

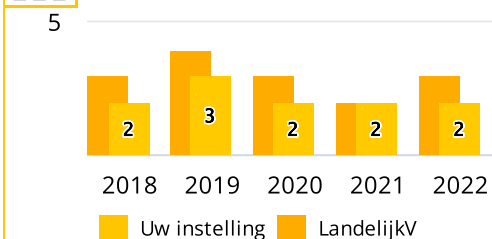
 **848 respondenten**


 **26160 respondenten**
Het aantal afgestudeerden dat landelijk heeft deelgenomen aan de HBO-monitor van 2022

 **47% deelname**


 **39% deelname**
Het aantal afgestudeerden dat landelijk heeft deelgenomen aan de HBO-monitor van 2022


WERKLOOSHEID



 **2,2%**
2021: 2,2%
LandelijkV: 2,6%


FUNCTIENIVEAU PAST BIJ OPLEIDINGSNIVEAU



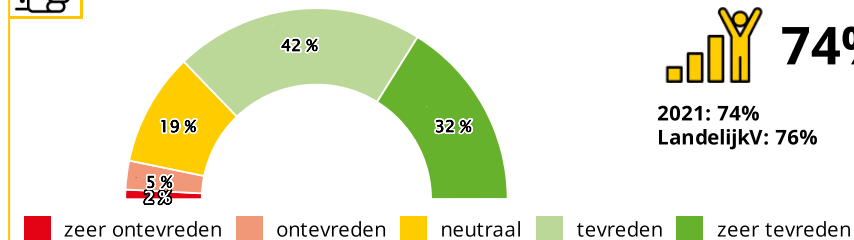
 **83%**
2021: 78%
LandelijkV: 83%

ARBEIDSVOORWAARDEN

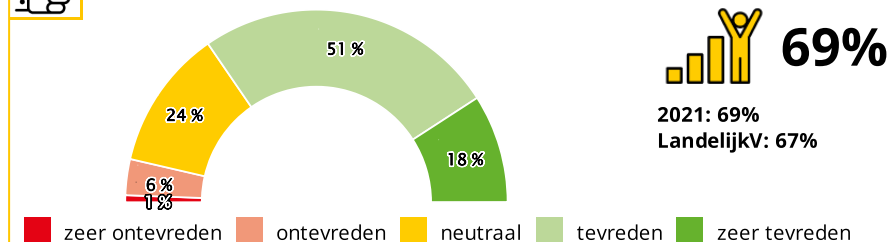
 **€18,27**
gemiddeld per uur (bruto)
2021: €16,80
LandelijkV: €18,03

 **65%**
vast dienstverband
2021: 63%
LandelijkV: 66%


TEVREDEN OVER BAAN




TEVREDEN OVER STUDIE



OPLEIDING ACHTERAF BEZIEN

 **79%**
zou voor dezelfde opleiding aan dezelfde hogeschool kiezen
2021: 78%
LandelijkV: 76%

 **76%**
zou studie aan familie/ vrienden aanraden
2021: 77%
LandelijkV: 74%

De percentages voor de tevredenheidsstellingen hebben betrekking op de antwoorden "4" en "5" op een vijfpuntsschaal van 1 "zeer ontevreden" tot 5 "zeer tevreden". Landelijk vergelijkbare resultaten zijn gebaseerd op de opleidingen en voltijd, deeltijd, duaal samenstelling die u aanbiedt.

INTREDE ARBEIDSMARKT




	2021	2022	LandelijkV 2022
 Vorbereiding op de arbeidsmarkt			
Tevreden over voorbereiding op beroepsloopbaan	56%	57%	54%
Opleiding vormt goede basis om te starten op de arbeidsmarkt	67%	68%	68%
Opleiding vormt goede basis om competenties verder te ontwikkelen	73%	69%	70%
Tevreden over voorlichting over beroepsmogelijkheden	47%	43%	43%
 Aansluiting opleiding en functie			
Voldoende/goede aansluiting opleiding en functie	82%	82%	83%
Functieniveau past bij opleidingsniveau	78%	83%	83%
Functierichting past bij opleidingsrichting	84%	82%	84%
Voldoende/goede benutting van capaciteiten	74%	72%	75%
 Arbeidsmarktsuccess			
Werkloosheid	2,2%	2,2%	2,6%
Intrede werkloosheid <= 3 mnd.	94%	95%	94%
Bruto uurloon huidige functie (mediaan)	€16,80	€18,27	€18,03
Veel carrièremogelijkheden in huidige functie	64%	66%	65%
Tevreden over huidige functie	74%	74%	76%

De percentages voor de tevredenheidsstellingen hebben betrekking op de antwoorden "4" en "5" op een vijfpuntsschaal van 1 "zeer ontevreden" tot 5 "zeer tevreden"

De percentages voor de balansstellingen hebben betrekking op respectievelijk de antwoorden "1" en "2" en "6" en "7" op een zevenpuntsschaal

Landelijk vergelijkbare resultaten zijn gebaseerd op de opleidingen en voltijd, deeltijd, duaal samenstelling die u aanbiedt

TERUGBLIK OP DE OPLEIDING

	2021	2022	LandelijkV 2022
 Studietevredenheid			
Tevreden over studie in algemeen	69%	69%	67%
Zou opleiding opnieuw kiezen aan dezelfde hogeschool	78%	79%	76%
Zou opleiding aanraden aan familie/vrienden	77%	76%	74%
 Tevredenheid over opleidingsaspecten			
Inbedding van praktijkgericht onderzoek	61%	61%	60%
Inhoud van de opleiding	64%	63%	62%
De docenten van de opleiding	71%	73%	73%
 Balans in de opleiding			
Breedte			
- te smal	4%	5%	3%
- te breed	13%	14%	15%
Diepgang			
- te weinig	10%	8%	9%
- te veel	8%	7%	7%
Moeilijkheidsgraad			
- te laag	7%	8%	7%
- te hoog	7%	6%	7%
Verhouding theorie versus praktijk			
- te theoretisch	5%	6%	6%
- te praktisch	6%	6%	5%